

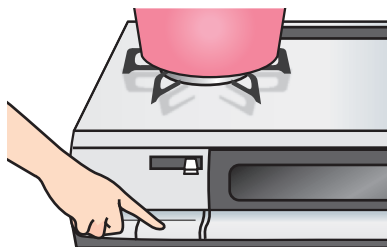
LPガスを再び使うための ガスメーターの復帰方法

✓ガス漏れやガス臭い時は、復帰操作を行わず、「西川燃料」または「LPガス緊急時の連絡先」にご連絡ください。 TEL.0745(63)0666

ガス臭い時は、
火気厳禁!

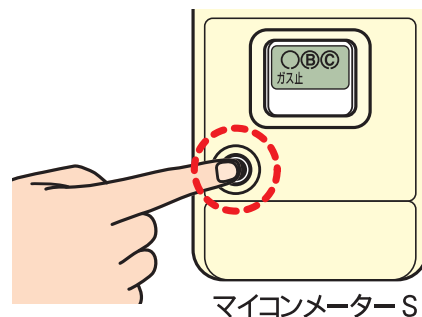
1

- 器具栓を**すべて閉めて**ください。
- 使っていないガスの元栓が閉まっていることを確認してください。



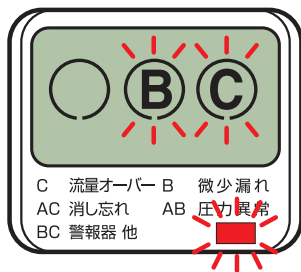
2

- 左側の復帰ボタンを押してください。
- 「**ガス止**」の文字が消えます。



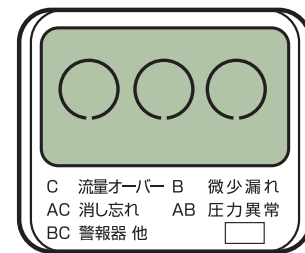
3

- 液晶の文字とランプが点滅します。
 - 1分間**お待ちください。
- ※ランプが復帰ボタン部にあるものもあります。



4

- 液晶の文字とランプが消えます。
- 復帰完了です。
- ガスは使えます。



◎ガスを使用していないときは、ガスを遮断しない機能になっています。

復帰操作をしても復帰しない場合は、**復帰操作を繰り返さず**当社 TEL. 0745 (63) 0666 までご連絡ください。

ガスメーターはあなたの暮らしの安全と安心を守るため色々な情報を表示しています

こんな時、ガスを止めます  **ストップ**
安全を確認後、復帰操作を行ってください

消し忘れなどで
時間オーバーしたとき！
お風呂のつけ置きなど必要以上に
使用時間が長い場合、
自動的にガスを止めます。




A **C**
ガス止

異常なガスの消費などで、
流量オーバーしたとき！
ガスが不自然に大量に流れると
自動的にガスを止めます。





C
ガス止

地震が発生したときなど！
ガス使用中に震度 5 相当以上の
地震があると、自動的にガスを止めます。




B **C**
ガス止



警報器が鳴ったとき！
ガス警報器などの異常信号をキャッチ
すると自動的にガスを止めます。
(ガス警報器を連動して設置した場合)



B **C**
ガス止

こんな時、ガスを止めます  **ストップ**
速やかに当社へ連絡してください



配管のガス圧が低下したとき！
配管のガス圧が低下したとき
自動的にガスを止めます。

圧力低下で
ストップ

B **C**
ガス止 P


電池の電圧が低下したとき！
ガスメーターの電池の電圧が低下
したときは、40日間にわたり警告を
表示し、その後ガスを止めます。

A **C**
↓
A
ガス止

こんな時、当社へ連絡してください

ゴム管や配管にヒビ割れが
あったとき！
ゴム管の老朽化等による亀裂や配管
接続部からの微少な漏れが所定の
日数以上続いた場合、ガスを止めま
せんが、警告を表示します。

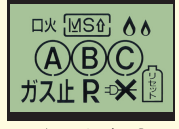
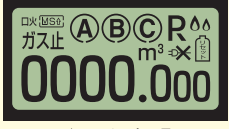


ゴム管・配管も古くなれば腐食して
穴やひび割れが発生します。
気づかないうちにガスが漏れ出して
いたら、重大な事故にもなりかねません。
この場合、警告を表示します。

B **C**
又は
B **C**
R

ガスが止まった時、表示を確認してください。

AC 消し忘れ(時間オーバー) B 微小漏れ *AC-BCは()内のように
BC 警報器他(警報器・感震器他) C 流量オーバー 標記されている場合も
あります。

マイコンメーターSの
液晶表示部例

マイコンメーターEの
液晶表示部例

図はイメージです。文字
や記号の表示位置は、
メーカーや機種によって
異なります。

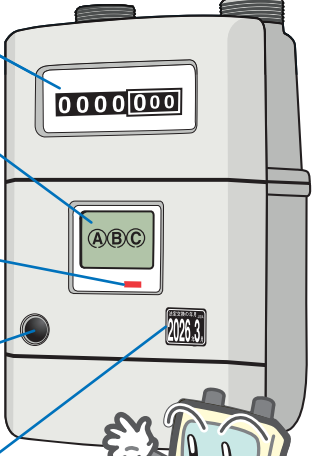

カウンター
ガスの使用量を表示

表示部
ガス止めの原因など
を表示

ランプ
点滅中は使用できない

復帰ボタン
ガスが止まった時に
押す

検満ステッカー
有効期限の西暦年と
月を表示
*有効期間は10年です。

マイコンメーターS



0120-33-0666
<http://www.e-nishikawa.co.jp>

NISHIKAWA
西川燃料株式会社

〒639-2312 奈良県御所市櫛羅 116 番地
TEL.0745(63)0666 FAX.0745(65)1315